



SUGATSUNE



Nr. 240 DE

PRODUKT-HIGHLIGHTS

Eine Auswahl unserer Produktlinie **LAMP**®



Geschichte von SUGATSUNE

Büros in Japan

Hauptsitz in Tokio



Weltweiter Hauptsitz

Showroom Tokio



Kanagawa



Osaka



Nagoya



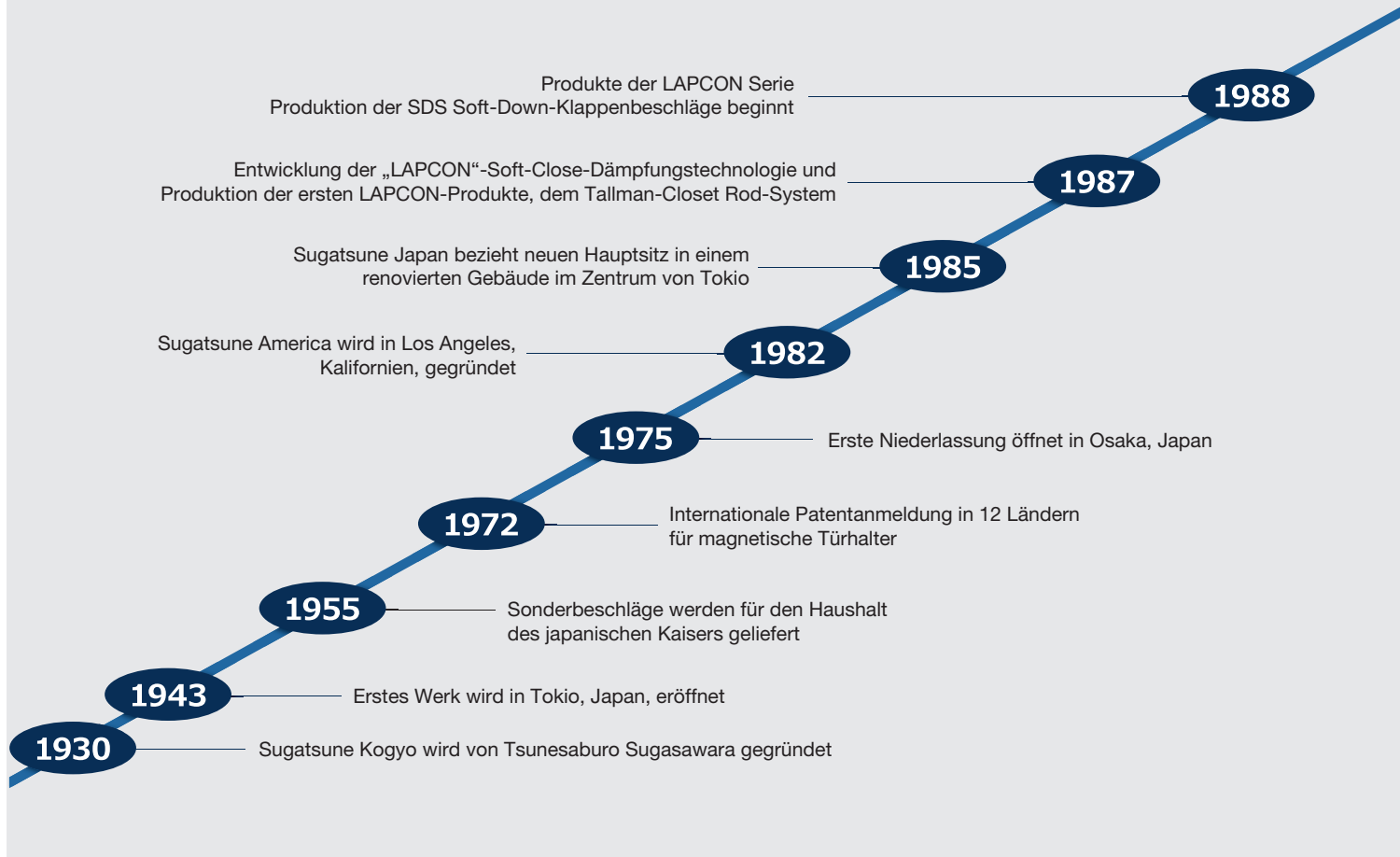
Kyoto

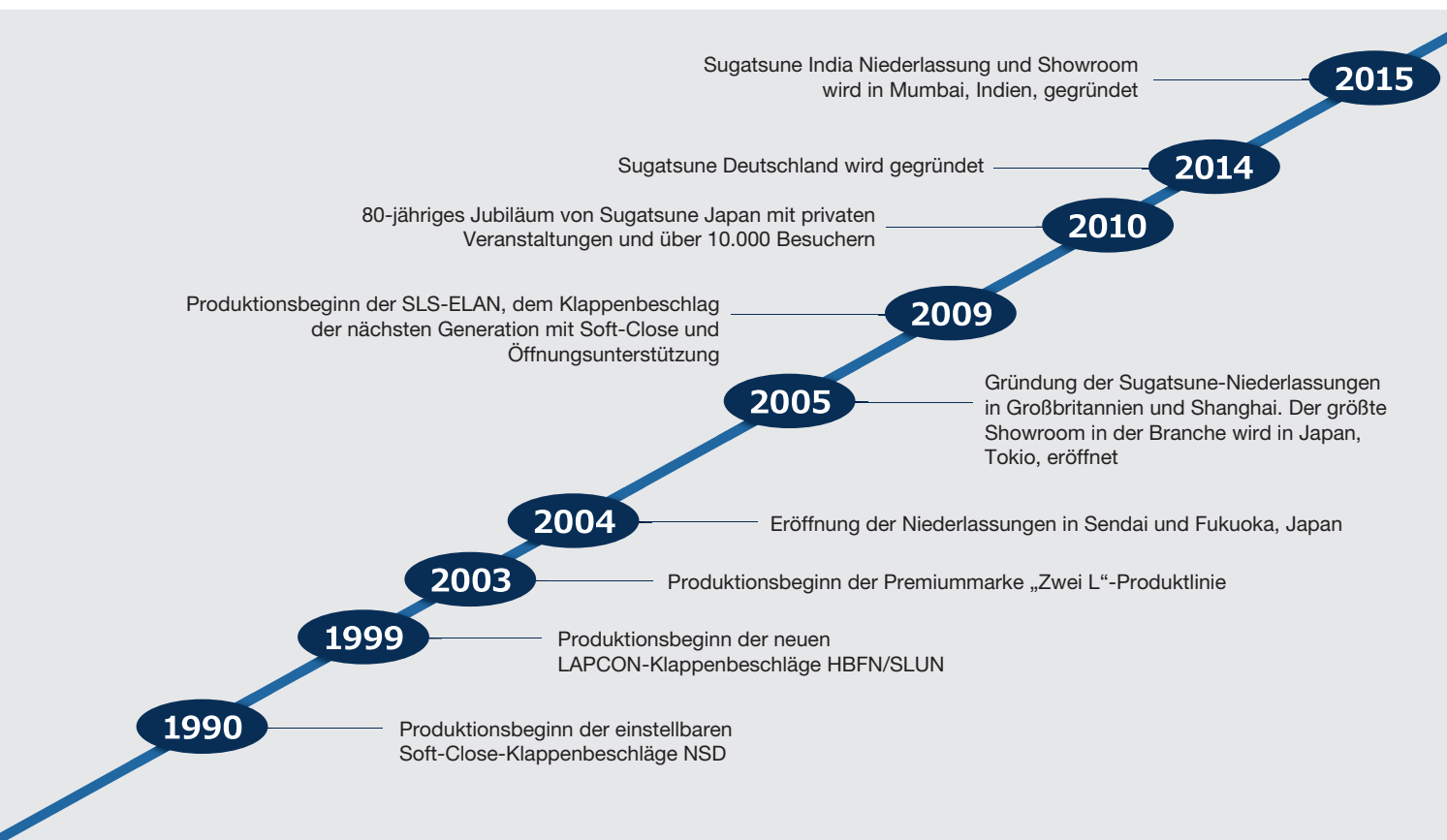


Fukuoka



Sendai





Auslandsniederlassungen

Reading, UK



Shanghai, CHINA



Guangzhou, CHINA



Mumbai, INDIEN



Kalifornien, USA



Chicago, USA



Düsseldorf, DEUTSCHLAND



Erfahrung trifft Innovation

Beschläge von SUGATSUNE stechen hervor durch höchste Qualität und innovatives Design. Als traditionsreicher japanischer Hersteller von hochwertigen Möbel-, Bau- und Industriebeschlägen wird SUGATSUNE weltweit hoch geschätzt. Unsere Kunden loben unsere über 6.000 eigenen Produkte insbesondere für ihre Funktionalität, Langlebigkeit und die Liebe zum Detail.

Ob außergewöhnliche Griffe und Knöpfe, Scharniere oder platzsparende seitliche Öffnungsmechanismen, auf der Suche nach Speziallösungen werden Sie bei uns sicher fündig. Ein breites Angebot sowie zahlreiche Edelstahlprodukte überzeugen nicht nur Innenarchitekten, sondern auch Kunden aus der Marine und medizinischen Industrie.

Mit einer Niederlassung in Düsseldorf steht die SUGATSUNE EUROPE GMBH Kunden in Europa* nun auch in deutscher und englischer Sprache bei jeglichen Fragen zur Seite. Unser Warenlager vor Ort und ein sich stets vergrößerndes Vertriebsnetzwerk sorgen außerdem für kurze Lieferzeiten in ganz Europa. Wir freuen uns darauf mit Ihnen Ihre Projekte zu verwirklichen.




INHALT

Symbol-Definition

TEST METHOD	Prüfmethoden	STAINLESS 430 STEEL	EDELSTAHL 430 Edelstahl
	Lapcon Patentiert Produkte wie Lapcon	STAINLESS 302 STEEL	EDELSTAHL 302 Edelstahl
	SCHRAUBE Stahlschraube	STAINLESS 303 STEEL	EDELSTAHL 303 Edelstahl
	SCHRAUBE Edelstahlschraube	STAINLESS 304 STEEL	EDELSTAHL 304 Edelstahl
L=R	Beidseitig Beidseitig anbaubar	STAINLESS 316 STEEL	EDELSTAHL 316 Edelstahl

PRODUKTE

GRIFFE, EINLASSMUSCHELN & KNÖPFE	5
HAKEN	6-7
SCHNÄPPER & RIEGEL.....	8-10
SCHARNIERE	11-13
KLAPPENBESCHLÄGE	15-17
SCHUBLADENAUSZÜGE.....	18
ARCHITEKTUR-TÜRBECHLÄGE	19
BESCHLÄGE FÜR GARDEROBEN & SCHRÄNKE	20-21
VERSCHIEDENES.....	22-23

 bezeichnet die von SUGATSUNE patentierte Dämpfungstechnologie.

LAMP ist die Marke der Firma SUGATSUNE.

* Kunden aus Großbritannien, Norwegen, Schweden, Dänemark, Irland oder Island wenden sich bitte weiterhin an Sugatsune Kogyo (UK) Ltd.



> Katalog Seite 15

EDELSTAHL-GRIFF XL-JS

- **Material**
Edelstahl (SUS316)
- **Finish**
Glänzende und matte Oberflächenkombination



> Katalog Seite 34

EDELSTAHL-GRIFF FT-200, FT-280

- **Material**
Edelstahl (SUS316)
- **Finish**
Glänzend



> Katalog Seite 35

EDELSTAHL-GRIFF US

- **Merkmale**
 - Gummigriff ermöglicht eine einfache und bequeme Handhabung
 - Leichtbauweise
- **Material**
 - Elastomer (TPE)
 - Edelstahl (SUS304)
- **Finish**
 - Matt
 - Glänzend



> Katalog Seite 57

GRIFFMUSCHEL UTZ-130

- **Material**
 - Zinklegierung (ZDC)
 - Kunststoff
- **Finish**
 - Nickel, matt
 - Chrom
 - Bronze



> Katalog Seite 62

EDELSTAHL-KLAPPGRIFF ST-90, ST-115

- **Material**
Edelstahl (SUS304)
- **Finish**
Matt



> Katalog Seite 69

KASTENGRIFF MUD-140

- **Material**
 - Körper
Zinklegierung (ZDC)
 - Griff
Zinklegierung (ZDC) / Elastomer (TPE)
- **Finish/Farbe**
 - Körper
Chrom
 - Griff
Chrom / Schwarz



> Katalog Seite 74

EDELSTAHL-KNOPF RSS

- **Material**
Edelstahl (SUS304)
- **Finish**
 - Matt
 - Glänzend



> Katalog Seite 75

EDELSTAHL-GRIFF RD

- **Material**
Edelstahl (SCS14)
- **Finish**
Glänzend



> Katalog Seite 77

KNOPF EXSEL

- **Material**
Aluminiumlegierung
- **Finish**
Edelstahl eloxiert



> Katalog Seite 119

**VERSCHLUSSHAKEN
EN-R100F**

- **Merkmale**
 - Clip verhindert, dass aufgehängte Gegenstände abfallen
 - Geeignet für den Einsatz im Außenbereich (z. B. Schiffbau, Gebäude, Geschäfte und Hundeleinen)
- **Finish**
 - Um 180° schwenkbar
 - Haken besitzt beim Schwenken ein konstantes Drehmoment
- **Finish**
 - Glänzend



> Katalog Seite 121

**VERSCHLUSSHAKEN
EN-E107**

- **Merkmale**
 - Clip verhindert, dass aufgehängte Gegenstände abfallen
 - Einhandverschluss für größere Öffnung
- **Finish**
 - Glänzend



> Katalog Seite 122

**GROSSER VERSCHLUSSHAKEN
JN-T100**

- **Merkmale**
 - Drehbar um 180°
 - Haken besitzt beim Schwenken ein konstantes Drehmoment
 - Clip verhindert, dass aufgehängte Gegenstände abfallen
- **Finish**
 - Glänzend



> Katalog Seite 130

**BUTTERFLY-HAKEN
DZ-270**

- **Merkmale**
 - Kann auf einer ebenen Fläche, in einer Ecke oder an einer Kante montiert werden
 - Vertikaler und horizontaler Einsatz möglich
- **Finish**
 - Poliert



Deckenmontage möglich

> Katalog Seite 131

**SCHAUKELHAKEN
UC**

- **Merkmale**
 - Schwenkt um 180°
- **Finish**
 - Poliert



Deckenmontage möglich

> Katalog Seite 131

**DREHBARER SCHAUKELHAKEN
RF-U50**

- **Merkmale**
 - Dreht um 360° und schwingt um 180°
- **Finish**
 - Matt



> Katalog Seite 132

**SCHAUKELHAKEN
TK, TKF**

- **Merkmale**
 - In kraftschlüssiger und nicht-kraftschlüssiger Ausführung erhältlich
 - Schwingt um 180°
- **Finish**
 - Poliert



> Katalog Seite 132

**BUTTERFLY-HAKEN
TZ-360**

- **Merkmale**
 - Kann in verschiedenen Anwendungen eingesetzt werden
- **Finish**
 - Poliert



> Katalog Seite 132

**HAKEN
FC**

- **Merkmale**
 - Die abgerundete Spitze sorgt für mehr Sicherheit
 - Titanschrauben als Sonderanfertigung verfügbar
- **Finish**
 - Kugelgestrahlt / Glänzend



> Katalog Seite 133

DRAHTHAKEN TY

- **Merkmale**
Die abgerundete Spitze sorgt für mehr Sicherheit

- **Finish**
Poliert



> Katalog Seite 133

DRAHTHAKEN TF

- **Merkmale**
Die abgerundete Spitze sorgt für mehr Sicherheit

- **Finish**
Poliert



> Katalog Seite 133

DRAHTHAKEN TL

- **Merkmale**
Die abgerundete Spitze sorgt für mehr Sicherheit

- **Finish**
Poliert



> Katalog Seite 134

HAKEN EU

- **Merkmale**
 - Zum gleichzeitigen Aufhängen von 3 Gegenständen
 - Zwei-Spitzen-Ausführung eignet sich zum Aufhängen von Hüten, Mützen usw.

- **Finish**
Glänzend



> Katalog Seite 136

HAKEN HJ

- **Merkmale**
 - Perfekt als Aufhänger unter Tischen, Tresen etc.

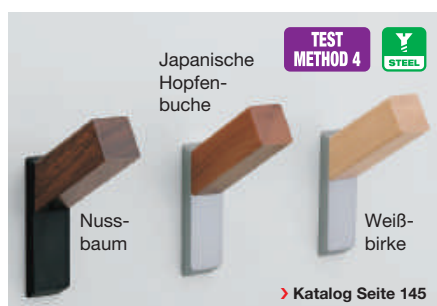
- **Finish**
Matt /Schwarz



> Katalog Seite 137

HAKEN KB-H

- **Finish**
Glänzend



> Katalog Seite 145

KLEIDERHAKEN (SERIE PREMIUM WOOD) PXB-WM

- **Merkmale**
 - Der Kontrast aus sanfter Holzoberfläche und glänzender Metalltextur kreiert einen einzigartigen geradlinigen Stil
 - Hochbelastbar durch den Metallkern im Holzarm
- Klarlackbeschichtung für eine höhere Lebensdauer
- **Finish/Farbe (Basisabdeckung)**
Silber/Schwarz



> Katalog Seite 146

GUMMIHAKEN (LEUCHTENDE FARBEN) PXB-GR05-2

- **Merkmale**
 - Schlichtes und sicheres Design
 - Sockel aus Edelstahl 304 für eine hohe Lebensdauer
 - Erhältlich in einer Vielzahl von Farben
- **Farben**
 - Rot
 - Gelb
 - Weiß
 - Grün
 - Blau



> Katalog Seite 146

GUMMIHAKEN (NATURFARBEN) PXB-GN

- **Merkmale**
 - Schlichtes und sicheres Design
 - Sockel aus Edelstahl 304 für eine hohe Lebensdauer
 - Für alle möglichen Einrichtungsstile
- **Farben**
 - Dunkelgrau
 - Braun
 - Beige



DRUCKKNOPFRIEGEL DPL

- **Merkmale**
 - Sicheres, intelligentes Design: Tür wird verriegelt, wenn Knopf gedrückt ist
 - Für auf- und einliegende Türen (Türstärke: 15-25 mm)
 - Kein Türstopper erforderlich
- **Finish**
 - Gold (normal/lackiert)
 - Chrom
 - Nickel, matt

- Riegel und Knopf werden im Set verkauft



DRUCKKNOPFRIEGEL PKL-08

- **Merkmale**
 - Sicheres, intelligentes Design: Tür wird verriegelt, wenn Knopf gedrückt ist
 - Für auf- und einliegende Türen (Türstärke: 15-30 mm), für dünnere Türen
- **Finish**
 - Gold
 - Chrom
 - Nickel, schwarz

- muss das Kunststoff-Distanzstück verwendet werden (separat erhältlich)



DRUCKKNOPFRIEGEL TLP-S

- **Merkmale**
 - Sicheres, intelligentes Design: Tür wird verriegelt, wenn Knopf gedrückt ist
 - Durch Einstellschraube flexibel auf verschiedene Türstärken einstellbar
 - Federbelastete Verriegelung hält die Tür geschlossen
- **Finish**
 - Chrom
 - Gold
 - Nickel, matt

- Für auf- und einliegende Türen (Türstärke: 19-30 mm)



MAGNETISCHER DRUCKSCHNÄPPER ML-120

- **Merkmale**
 - Der Drehnockenmechanismus bietet eine längere Lebensdauer als übliche Federmechanismen
 - Kein Griff erforderlich, zum Öffnen/Schließen nur dagegen drücken


- **Farbe**
 - Braun/Weiß



NICHT MAGNETISCHER DRUCKSCHNÄPPER MLC-HT130BL

- **Merkmale**
 - Hitzebeständig (bis 120°C) und langer Hub
 - Kein Griff erforderlich, zum Öffnen/Schließen nur dagegen drücken

- Nicht magnetisch
- Großer Einstellbereich: ±2 mm vertikal und ±3,5 mm horizontal
- Besteht den 100.000 x Öffnen- und Schließen-Test



NICHT MAGNETISCHER DRUCKSCHNÄPPER MC-37F

- **Merkmale**
 - Kein Griff erforderlich, zum Öffnen/Schließen nur dagegen drücken
 - Schwimmender Riegel für einfache Ausrichtung
 - Nicht magnetisch
 - Besteht den 100.000 x Öffnen- und Schließen-Test

- **Farbe**
 - Schwarz
 - Braun
 - Weiß



SCHNÄPPER JC-24/26

- **Merkmale**
 - Der in Kunstharz eingelassene Körper ist korrosionsbeständig
 - Geeignet für allgemeine Möbel, Küchenausstattung und Schiffsbau
 - Für auf- und einliegende Türen



ROLLENSCHNÄPPER RC6900


- **Merkmale**
 - Der in Kunstharz eingelassene Körper ist korrosionsbeständig
 - Geeignet für allgemeine Möbel, Küchenausstattung und Schiffsbau

- Besteht den 100.000 x Öffnen- und Schließen-Test
- Für auf- und einliegende Türen



SCHNÄPPER NAC

- **Merkmale**
 - Feste Türzuhaltung, geeignet für große Türen
 - Hohe Lebensdauer
 - Für auf- und einliegende Türen


FEDERSCHNÄPPER BCTS
Merkmale

- Kann vertikal oder horizontal eingebaut werden
- Korrosionsbeständig, hergestellt aus Edelstahl SCS14


MAGNETSCHNÄPPER MC-YS
Merkmale

- Ultradünn
- Magnetschnäpper, ideal für enge Räume
- Extra starke Magnetkraft: MC-YS001, MC-YS001P

- Schwächere Magnetkraft: MC-YS002, MC-YS002P


MAGNETSCHNÄPPER MC-159-SUS
Merkmale

- Rostfrei: Hergestellt aus Edelstahl und mit Acrylharz beschichtet
- Ultradünn und extra starke Magnetkraft

Anmerkungen

- Max. Temperatur: 80°C


MAGNETSCHNÄPPER MC-YC-06
Merkmale

- Stabiler Gusskörper
- Kleiner Körper mit hoher Magnetkraft
- Kann vertikal oder horizontal eingebaut werden


MAGNETSCHNÄPPER VERSIEGELT MC-JM45
Merkmale

- Acrylharzbeschichtung verhindert die Korrosion des Magneten
- Schmäler Magnetschnäpper, ideal für enge Räume
- Starke Magnetkraft

- Ideal für Küchenausstattungen mit der Gegenplatte MC-JMP45

Farbe

- Weiß
- Schwarz


MAGNETSCHNÄPPER VERSIEGELT MC-JM50
Merkmale

- Der in Kunstharz eingelassene Körper ist korrosionsbeständig
- Ideal für Küchenausstattungen mit Gegenstück MC-JMP45

Farbe

- Weiß
- Schwarz


EDELSTAHL-SPANNVERSCHLUSS SCC-TF30
Finish

- Glänzend
- Matt


EDELSTAHL-DRUCKFEDER-SPANNVERSCHLUSS SCC-40
Finish

- Poliert


EDELSTAHL-DRUCKFEDER-SPANNVERSCHLUSS STF-CP140
Merkmale

- Durch den Kompressionsarm mit Gummi wird ein dichtes Schließen der Tür gewährleistet
- Kompression ist einstellbar

- Das Schloss durch Betätigen des Sicherheitsknopfs entriegeln
- Kann mit Vorhängeschloss PWL verwendet werden



EDELSTAHL-SPANNVERSCHLUSS PN-51

- **Merkmale**
Hohe Korrosionsbeständigkeit (Körper: Edelstahl SUS304, Feder: Edelstahl SUS316)
- **Anmerkung**
Keine Änderung der Schlüssel möglich




HEBELVERSCHLUSS LL-66

- **Merkmale**
- Verschluss ist für Türen ohne Knöpfe und Griffe konzipiert
- Einbauposition kann eingestellt werden (Verschlusskörper: vertikal ±1,5 mm, Gegenstück: horizontal ±1,5 mm)
- **Farbe**
- Braun
- Weiß
- Grau
- Chrom



EDELSTAHL-HEBELVERSCHLUSS LL-66S

- **Merkmale**
- Korrosionsbeständig, hergestellt aus Edelstahl 316
- Verschluss ist für Türen ohne Knöpfe und Griffe konzipiert
- Einbauposition kann eingestellt werden (Verschlusskörper: vertikal ±1,5 mm, Gegenstück: horizontal ±1,5 mm)
- Kann im Außenbereich eingesetzt werden



FEDERRIEGEL BL-S

- **Merkmale**
- Ideal für raue Umgebungen durch hohe Korrosionsbeständigkeit
- Knopf springt in die Riegelschlaufe zurück, um den Riegel in der verschlossenen oder geöffneten Stellung zu halten
- Kann vertikal oder horizontal eingebaut werden
- 2 Gegenstücke für verschiedene Montagemöglichkeiten enthalten



FEDERRIEGEL BSS 2, BSS3

- **Merkmale**
- Zusätzlicher Riegelsinsatz bietet flexible Einbaumöglichkeiten
- Ideal für raue Umgebungen durch hohe Korrosionsbeständigkeit
- Knopf springt in die Riegelschlaufe zurück, um den Riegel in der geschlossenen oder geöffneten Stellung zu halten
- Kann vertikal oder horizontal eingebaut werden
- 2 Gegenstücke für verschiedene Montagemöglichkeiten enthalten
- **Finish**
Matt



STABRIEGEL MIT FEDER BLL

- **Merkmale**
- Hohe Korrosionsbeständigkeit
- Riegel rastet ein, um ein versehentliches Öffnen zu verhindern
- Zum Öffnen, Lasche am Schließblech ziehen
- **Finish**
Poliert



SCHIEBERIEGEL FL2

- **Merkmale**
- Ideal für raue Umgebungen durch hohe Korrosionsbeständigkeit
- Einfache Montage, flaches/kompaktes Design für verschiedene Anwendungen
- 2 Gegenstücke für verschiedene Montagemöglichkeiten enthalten
- **Finish**
Matt



HEBELRIEGEL HR35

- **Merkmale**
- Ideal für raue Umgebungen durch hohe Korrosionsbeständigkeit
- Einfache Montage, flaches und kompaktes Design für verschiedene Anwendungen
- 2 Gegenstücke für verschiedene Montagemöglichkeiten enthalten
- **Finish**
Matt



SCHIEBETÜRRIEGEL MIT INNENANZEIGE HC-65

- **Merkmale**
- Hohe Korrosionsbeständigkeit
- Schiebetürriegel zur Oberflächenmontage mit Anzeige
- Beidseitig: Kann auf der linken oder rechten Seite eingebaut werden
- **Finish**
Matt



Serie Million Lock
ZYLINDERHEBELSCHLOSS FÜR GLASTÜREN 1300GL

- **Merkmale**
 - Schlossserie mit Wendeschlüssel, ideal für Glasvitrinenanwendungen
 - Wendeschlüssel: zum Entriegeln und Verriegeln Schlüssel um 360° drehen, der Hebel dreht sich dann um 90°
 - Schlüssel kann in verriegelter und entriegelter Stellung
- des Schlosses abgezogen werden
 - 1 Mio. mögliche Schließungen
 - Generalschlüsselsystem gegen Aufpreis erhältlich (max. 2.520 Schließungen/Generalschlüssel)
 - Schlüssel verwendbar mit anderen Schlössern der Serie Million Lock



Serie 2200 Lock
ZYLINDERHEBELSCHLOSS FÜR GLASTÜREN (MIT ANZEIGE) 2200GL

- **Merkmale**
 - Mit Anzeige: unvergeschlossen - blau, verschlossen - rot
 - Ideal für Glasvitrinen oder Medieschränke
 - Verfügbar für linke und rechte Pendeltüren
 - Schlüssel kann im verriegelten Zustand abgezogen werden
- 12 mögliche Schließungen (max. 300 Schließungen als Sonderanfertigung)
- Generalschlüsselsystem (170 Schließungen) gegen Aufpreis erhältlich (nur 1 Generalschlüssel)
- Schlüssel verwendbar mit anderen Schlössern der Serie 2200 Lock



Serie Million Lock
SCHRANKSCHLOSS 7810

- **Merkmale**
 - Für Türen mit Rechtsanschlag
 - Hohe Sicherheit
 - Wendeschlüssel, zum Öffnen/Schließen den Schlüssel um 360° drehen
 - Erhältlich in Nickel, matt (NI), Chrom (CR) und Chrom, schwarz (BL)
- Schließzylinder aus Messing mit Edelstahl-Gehäuse
- 1 Mio. mögliche Schließungen, Generalschlüsselsystem gegen Aufpreis erhältlich (max. 2.520 Schließungen/Generalschlüssel)
- Schlüssel verwendbar mit anderen Schlössern der Serie Million Lock



GLASTÜRSCHARNIER (AUFLIEGEND, M. ZUHALTUNG) XL-GC07-CR

- **Merkmale**
 - Scharnier mit Zuhaltung für aufliegende Glastür einer Vitrine
- Verwendbar mit XL-GC01-CR
- **Finish**
 - Chrom



GLASTÜRSCHARNIER EINLIEGEND (FÜR GLASRAHMEN) GH-450G

- **Merkmale**
 - Geeignet für Glasvitrinen
 - Montageposition einstellbar: Horizontal -2,5 mm
- **Finish/Farbe**
 - SN - Nickel, matt
 - CR - Chrom
 - GC - Gold




GLASTÜRSCHARNIER XL-GH01-250

- **Merkmale**
 - Vorbohren des Glases/Acryls nicht erforderlich
- **Finish**
 - Glänzend



SCHARNIER FÜR UNSICHTBAREN ANSCHLAG HES3D-70

- **Merkmale**
 - Die 3-D-Verstellung erlaubt eine vertikale, horizontale und Tiefeneinstellung der Tür nach dem Einbau
 - Abdeckung verdeckt die Schraubenköpfe für ein sauberes Erscheinungsbild
 - Türgewicht: max. 9 kg/2 St., 12 kg/3 St.
 - Türstärke: min. 19 mm
- **Finish**
 - DC - Chrome, matt
 - DN - Nickel, matt
 - BL - Schwarz



SCHARNIER FÜR UNSICHTBAREN ANSCHLAG (3-D-VERSTELLUNG) HES3D-90

- **Merkmale**
 - Die 3-D-Verstellung erlaubt eine vertikale, horizontale und Tiefeneinstellung der Tür nach dem Einbau
 - Abdeckung verdeckt die Schraubenköpfe für ein sauberes Erscheinungsbild
 - Türgewicht: max. 12 kg/2 St., 16 kg/3 St.
 - Türstärke: min. 23 mm
- **Finish**
 - DC - Chrome, matt
 - DN - Nickel, matt
 - BL - Schwarz



SCHARNIER FÜR UNSICHTBAREN ANSCHLAG (3-D-VERSTELLUNG) HES3D-120

- **Merkmale**
 - Die 3-D-Verstellung erlaubt eine vertikale, horizontale und Tiefeneinstellung der Tür nach dem Einbau
 - Abdeckung verdeckt die Schraubenköpfe für ein sauberes Erscheinungsbild
 - Türgewicht: max. 30 kg/2 St., 40 kg/3 St.
 - Türstärke: min. 29 mm
- **Farbe**
 - DC - Chrome, matt
 - DN - Champagner-Gold
 - BL - Schwarz



UNSER
HIGH-
LIGHT

Katalog Seite 368-373



J95-Scharnier

100er-Scharnier



SCHWERLAST-TOPFSCHARNIER J95

Merkmale

- 3-D-Verstellung der Montageplatte (Tiefe + 1,5 - 2,5 mm, vertikal \pm 3 mm, Auflage [horizontal] + 0 - 4 mm)
- Schnellmontage durch One-Touch
- Max. Türgewicht: 25 kg bei 2 St., 40 kg bei 3 St.
- Geeignet für schwere Türen, wie große Schranktüren in Haushalten oder Ladenschäften

Die Vorteile:

- Einfache und schnelle Justierung (Tür kann mittels Justierschrauben eingestellt werden. Seiten-, Höhen-, Tiefen und Neigungsverstellung ist möglich)
- Flache Bauform

Zusätzlich zu bestellen

Montageplatte J95-P6T

Finish

Nickel



MONTAGEPLATTE J95-P6T

Merkmale

- Einstellung Tiefe: + 1,5 - 2,5 mm
- Vertikale Einstellung: \pm 3 mm
- Abstandseinstellung Auflagenverstellung: + 0, - 4 mm
- Kröpfung: 0 mm (Standard)

Empfohlene

Schraube
Linsensenkkopf-
Blechschrabe
oder Holzschraube,
Größe 5

Finish

Nickel

WEITERE TOPFSCHARNIERE DER J95-SERIE:



J95-24/16T



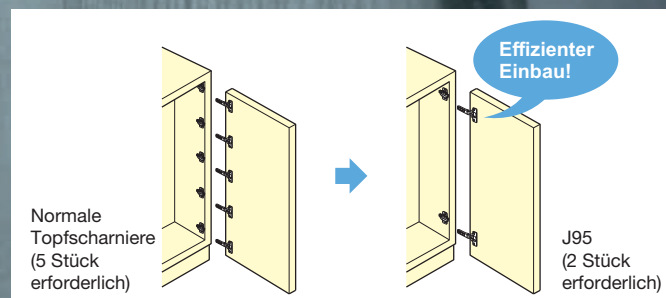
J95-24/0T

FRONTBLENDE FÜR GLASTÜR GH-J95FP-CR

Finish
Chrom



> Katalog Seite 372/373



100er-SERIE: 100% EDELSTAHL



TOPFSCHARNIER (EDELSTAHL) 100-C46/19 SUS304B

Merkmale
Schraubmontage

Finish
Poliert



TOPFSCHARNIER (EDELSTAHL) 100-C46/14 SUS304B

Merkmale
Schraubmontage

Finish
Poliert




TOPFSCHARNIER (EDELSTAHL) 100-C46/9 SUS304B

Merkmale
Schraubmontage


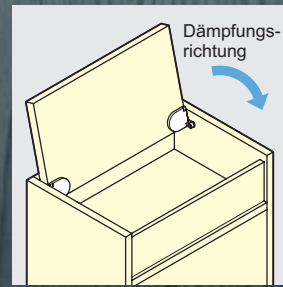
Finish
Poliert

Alle Abbildungen zeigen Topfscharnier und Montageplatte



DÄMPFUNGSSCHARNIER HG-JHM16

- **Merkmale**
 - Scharnier mit eingebautem Dämpfer verhindert ein Zuschlagen der Klappe
 - Montage in Vertiefung
 - Mit Farbkennzeichnung am Rand zur Modellunterscheidung
- **Anmerkungen**
 - Verkauf paarweise
 - Sie sind sich nicht sicher, welches Modell für Ihr Projekt geeignet ist? Nutzen Sie das Sasuga-kun Auswahlwerkzeug!
- **Farbe**
 - BL – Schwarz / WT – Weiß





**SOFT-DOWN-KLAPPENBESCHLAG
SDS-C301N**

■ **Merkmale**

- Für nach oben öffnende Türen
- Verwendbar mit Topf-, Klavierbandscharnieren und Scharnierbändern
- SDS-C301 hält die Tür in der geschlossenen und geöffneten Stellung
- Beidseitig: auf der linken oder rechten Seite verwendbar

■ **Drehmoment**

- Mit einem Klappenbeschlag Drehmoment = 3,92–6,86 N · m (40–70 kp · cm)
- Bei zwei Klappenbeschlägen wird das Drehmoment verdoppelt

■ **Farbe**

- Schwarz
- Weiß
- Grau

› Katalog Seite 513



**EINSTELLBARER SOFT-DOWN-KLAPPENBESCHLAG
NSDX-10**

■ **Merkmale**

- Für nach unten öffnende Klappen
- Verwendbar mit Klavierband- und Klappenscharnieren sowie Scharnierbändern
- Hält die Tür in der geschlossenen Position
- Prüfung für 30.000 Öffnungs-/Schließvorgänge erfolgreich durchgeführt
- Öffnungsgeschwindigkeit einstellbar

■ **Drehmoment**

- Mit einem Klappenbeschlag Drehmoment = 1,96–6,86 N · m (20–70 kp · cm)
- Bei zwei Klappenbeschlägen wird das Drehmoment verdoppelt

■ **Finish**

- Nickel

› Katalog Seite 518



**SELBSTÖFFNENDER KLAPPENBESCHLAG
HDS-20S**

■ **Merkmale**

- Öffnet nach kurzem Impuls selbsttätig
- Ideal für nach oben öffnende Klappen
- Hält die Tür in der geschlossenen Position
- Max. Raumnutzung durch schlankes Design und Montageposition


■ **Drehmoment**

Drehmoment	Modell	Anzahl
6,9–10,8 N · m	H	1 Paar
10,9–14,7 N · m	S	1 Paar

■ **Farbe**

- Schwarz
- Weiß

› Katalog Seite 509



**KOMPAKTER SOFT-DOWN-KLAPPENBESCHLAG
CSD-10-TV**

■ **Merkmale**

- Soft-Down Klappenbeschlag für nach unten öffnende Klappen
- Einfache Montage durch Ausrichtung des Beschlags an der Innenseite der Schrankkante
- Für kleine Schränke wie beispielsweise TV- und HIFI-Möbel
- Öffnungsgeschwindigkeit einstellbar, Einstellschraube auf der Rückseite
- Prüfung für 40.000 Öffnungs-/Schließvorgänge erfolgreich durchgeführt
- CSD-10-TV besitzt keine Schnäpferfunktion, verwendbar mit Magnetschnäpfer oder Touch-Latch-Schnäpfer

■ **Drehmoment**

Drehmoment	Modell	Anzahl
1,0–2,0 N · m	L	1 St.
2,0–3,0 N · m	M	1 St.
3,0–4,0 N · m	H	1 St.

■ **Farbe**

- Schwarz
- Weiß


› Katalog Seite 514



PHONOSCHERE (UNIDIREKTIONAL) S-TAR

■ Merkmale

- Drehmoment-Klappenbeschlag für nach oben und unten öffnende Klappen
- Klappe kann beim Anheben in jeder beliebigen Stellung gehalten werden
- Reibungswiderstand nur in eine Richtung
- Leichte und reibungslose Öffnung
- Drehmoment einstellbar
- Prüfung für 30.000 Öffnungs-/Schließvorgänge erfolgreich durchgeführt



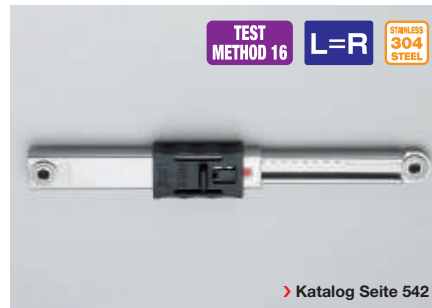
ULTRA-MINI KLAPPENBESCHLAG L-100S, L-140S

■ Merkmale

- Hält die Klappe in der geöffneten Stellung
- Klappe anheben, um die Arretierung zu lösen
- Kompaktes Design
- Beidseitig

■ Finish

Poliert



MINI-KLAPPENBESCHLAG (MIT ARRETIERUNG) L-FS140

■ Merkmale

- Arretiert die Klappe in verschiedenen Öffnungswinkeln
- Für das Hochklappen und Hochschwenken von Schwenktüren

- Kann einzeln oder paarweise eingesetzt werden
- Beidseitig

■ Finish/Farbe

Poliert, Dunkelgrau



KLAPPENBESCHLAG L-195, L-270

■ Merkmale

- Hält die Klappe in der geöffneten Stellung
- Klappe anheben, um die Arretierung zu lösen

- Pro Klappe ist nur ein Klappenbeschlag notwendig
- Beidseitig

■ Finish

Matt



FEDERBELASTETER KLAPPENBESCHLAG S-YT

■ Merkmale

Federmechanismus unterstützt das Anheben der Klappe und hält diese in der geöffneten Position



■ Anmerkungen

Nicht mit Topfscharnieren verwenden



FEDERBELASTETER SCHWERLAST-KLAPPENBESCHLAG S-AT

■ Merkmale

- Federmechanismus unterstützt das Anheben der Klappe und hält diese in jedem Öffnungswinkel (10° - 80°)
- Kompaktes Design für maximale Raumnutzung
- Beidseitig

■ Drehmoment

Mit einem Klappenbeschlag
Drehmoment = 6,1-8,8 · Nm (62-90 kp · cm)
... S-AT01(S)
Drehmoment = 8,8-11,8 N · m (90-120 kp · cm)
... S-AT02(S)



**UNSER
HIGH-
LIGHT**
Katalog Seite 524

HEBEUNTERSTÜTZENDER DÄMPFER LAD

■ Merkmale

- Hebeunterstützender Mechanismus für ein leichtes Öffnen
- Sanfte Schließbewegung zum Bewegungsende verhindert ein Zufallen der Klappe
- Ideal für Tresenklappen in Bars, Restaurants und Rezeptionen
- Türstärke: 15–25 mm, max. Türstärke mit Distanzstück LAD-DP ist 40 mm
- Kann mit einer Halterung auf der Rückseite eines Tisches befestigt werden
- Prüfung für 100.000 Öffnungs-/Schließvorgänge erfolgreich durchgeführt

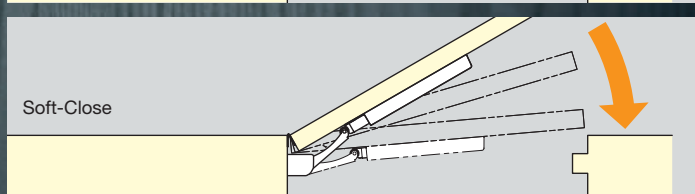
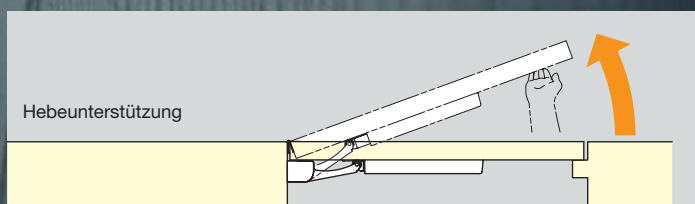
■ Finish

Nickel, verzinkt Chrom

■ Anmerkung

Das Auswahlwerkzeug Sasuga-kun berechnet automatisch, welches Modell Sie verwenden können – einfach Maße und Gewicht eingeben


 Auswahlwerkzeug
Sasuga-kun
Geeignete Produkte
Anwendbar für
Produkt,
Auswahl und
Simulation.
Verfügbar im Web!





EDELSTAHL-MINI-AUSZUG (VOLLAUSZUG) SCR3

- **Merkmale**
- Vollauszug (3 Schienen)
- Ultraschmales Profil
- Spezielle innenliegende Führungsschiene ermöglicht eine reibungslose Bewegung



VOLLAUSZUG ESR-3813

- **Merkmale**
- Vollauszug
- Schublade kann durch Anheben des Hebels abgenommen werden
- Mit Pufferelement, um Lärm durch aufeinanderschlagen des Metall beim Schließen der Schublade zu vermeiden
- Die Schublade kann in vollständig geschlossener Stellung gehalten werden
- Beidseitig



VOLLAUSZUG ESR3

- **Merkmale**
- Vollauszug (3 Schienen)
- Die Schublade kann durch Anheben des Hebels abgenommen werden
- Mit Pufferelement, um Lärm durch aufeinander-schlagendes Metall beim Schließen der Schublade zu vermeiden




VOLLAUSZUG ESR10

- **Merkmale**
- Vollauszug (3 Schienen)
- Beidseitig
- Schwerlast



VOLLAUSZUG ESR4658

- **Merkmale**
- Vollauszug (3 Schienen)
- Pufferelement für leises Schließen
- Die Schublade kann durch Anheben des Hebels abgenommen werden
- Beidseitig




VOLLAUSZUG 4670

- **Merkmale**
- Vollauszug (3 Schienen)
- Pufferelement für leises Schließen
- Die Schublade kann durch Anheben des Hebels abgenommen werden
- Einzugsautomatik bei 20 mm Abstand zur geschlossenen Position (250–350 mm Schiene) und bei 36 mm Abstand zur geschlossenen Position (400–600 mm Schiene)



VOLLAUSZUG AR3-K

- **Merkmale**
- Vollauszug (3 Schienen)
- Beidseitig
- Die Schublade kann in vollständig geöffneter Stellung gehalten werden



ALUMINIUM-MINI-AUSZUG (BIDIREKTIONAL) ARW2-16

- **Merkmale**
- 3/4 Auszug (2 Schienen)
- Die Schublade kann in beide Richtungen ausgezogen werden
- Flaches Profil für verschiedene Anwendungen
- Leichtes Aluminiumgehäuse
- Ohne Festanschlag für einfache Montage, bei Bedarf einen zweiten Anschlag einbauen



ALUMINIUM-MINI-AUSZUG (VOLLAUSZUG) AR3-16

- **Merkmale**
- Vollauszug (3 Schienen)
- Flaches Profil für verschiedene Anwendungen
- Leichtes Aluminiumgehäuse



UNSER
HIGH-
LIGHT
Katalog Seite 718

AB SOFORT ERHÄLTlich:



TÜRDÄMPFER LDD-V100

■ **Merkmale**

- Verdeckte Ausführung
- Einfacher zu öffnen als Türschließer
- Dämpfungsgrad einstellbar (auch nach dem Einbau)
- Gegenstück ist 3-D-verstellbar
- Für 100.000 Öffnungs-/Schließvorgänge getestet

- Speziell für Zimmertüren
- Erfasst die Tür bei einem Öffnungswinkel von 15°
- Für Türen zwischen 40 und 100 kg geeignet
- Breite: max. 900 mm, Stärke: 40-60 mm

TÜRDÄMPFER LDD-V

■ **Merkmale**

- Verdeckte Ausführung
- Einfacher zu öffnen als Türschließer
- Dämpfungsgrad einstellbar (auch nach dem Einbau)
- Gegenstück ist 3-D-verstellbar
- Für 100.000 Öffnungs-/Schließvorgänge getestet

- Speziell für Zimmertüren
- Erfasst die Tür bei einem Öffnungswinkel von 10°
- Für Türen zwischen 15 und 40 kg geeignet
- Breite: max. 900 mm, Stärke: min. 33 mm



UNSER
HIGH-
LIGHT
Katalog Seite 629



reddot award 2017
winner



MonoFlat LIN-X hinge® SCHARNIER LIN-X1000 (für schwere Türen)

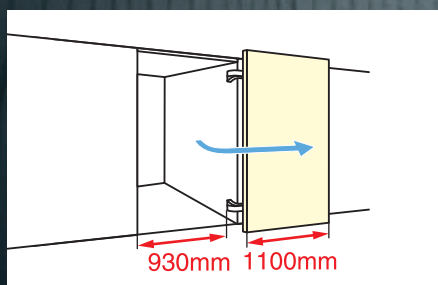
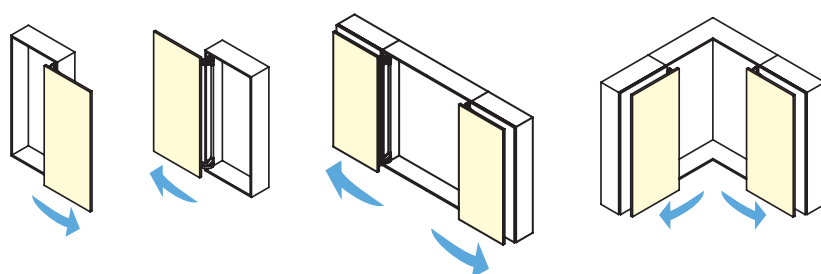
Merkmale

- Einzigartiges Design und einfache Montage
- Seitlicher Schwenkmechanismus
- Erlaubt ein seitliches Herausschwenken der Türen in einem kleinen Radius, ideal für eingeschränkten Platz im Frontbereich
- Vollständiger Zugang zum Schrank
- Tür steht im vollständig geöffneten Zustand nicht im Weg
- Sanfter Bewegungsablauf
- Freies Aufschwenken und Soft-Close
- Tür kann in jeder Position gestoppt werden und schließt sanft
- 4-fach verstellbar
- Höhen- (± 7 mm) und Seitenverstellung (± 7 mm), Tiefen- (± 5 mm) und Neigungsverstellung ($\pm 3^\circ$)

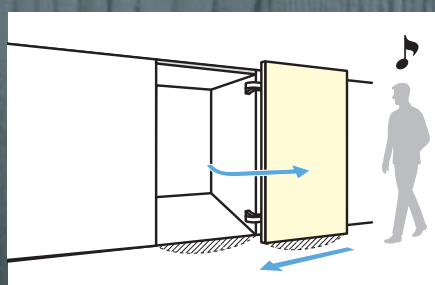
geöffneter Zustand



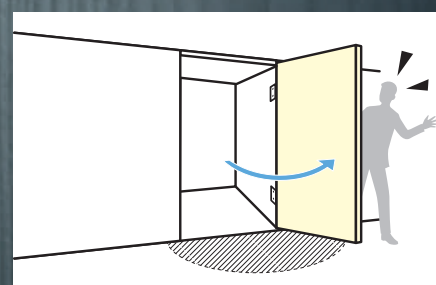
Anbringungsmöglichkeiten



Geringer Raumbedarf (max. Türbreite 1100 mm/ effektive Öffnungsweite 930 mm). Die Tür steht beim öffnen und schließen nicht im Weg.



Beispiel mit eingebautem LIN-X1000



Beispiel einer herkömmlichen Schwingtür



GX60P
Ohne Bremse

GX60PS
Mit Bremse

> Katalog Seite 737

**DOPPELROLLE
GX60P**

- **Merkmale**
- Dank des leichten Aluminiumgehäuses sind die Rollen sehr robust mit einem ansprechenden Erscheinungsbild
- Doppelrollen mit ausgezeichneter Stabilität



FA45PSR
Mit Bremse

FA45PR
Ohne Bremse

> Katalog Seite 741

**DOPPELROLLE
(MONTAGEPLATTE) FA45P**

- **Merkmale**
- Dank des leichten Aluminiumgehäuses sind die Rollen sehr robust mit einem ansprechenden Erscheinungsbild



> Katalog Seite 788

**SELBSTNIVELLIERENDER GLEITER
SAJ**

- **Merkmale**
- Das Gel im Gleiter stellt sich automatisch auf unebene Böden ein
- Selbstnivellierend bis zu 3 mm oder 6 mm
- Geeignet für Umgebungsbedingungen zwischen -20°C und 75°C
- **SAJ-Schraubenschlüssel** (separat erhältlich)



> Katalog Seite 792


**MEHRZWECKKLAPPE
(MIT DÄMPFER) AD-DH**

- **Merkmale**
- Klappe mit Dämpfer ausgerüstet
- Korrosionsbeständig
- Breite Öffnung
- Betriebstemperatur: 0°C–40°C
- **Finish**
- Matt



**EDELSTAHL-TRICHTER
AE-DH**

- **Merkmale**
- Entsorgung von Flüssigkeiten
- **Finish**
- Matt
- Glänzend



AN-DH011-GP AN-DH011-MR AN-DH011-HL

> Katalog Seite 793

**RINGABDECKUNG FÜR
ABFALLBEHÄLTER AN-DH**


- **Merkmale**
- Korrosionsbeständig
- Größenunterschiede (Größe/Tiefe/Finish)
- **Finish**
- Gold
- Glänzend
- Matt
- Gold + Klar



> Katalog Seite 793

**MEHRZWECKKLAPPE
(MIT DÄMPFER) AD-KH017-HL**

- **Merkmale**
- Klappe mit Dämpfer ausgerüstet
- Korrosionsbeständig
- Breite Öffnung
- Betriebstemperatur: 0°C–40°C
- **Finish**
- Matt



AN-KH008

AN-KH017

> Katalog Seite 794

**QUADRATISCHE ABDECKUNG
FÜR ABFALLBEHÄLTER AN-KH**

- **Merkmale**
- Korrosionsbeständig
- **Finish**
- Matt



> Katalog Seite 798

**MEHRZWECKKLAPPE
(MIT DÄMPFER) AZ-GD232**

- **Merkmale**
- Klappe mit Dämpfer ausgerüstet
- Einstellbarer Öffnungswinkel: 45°–85°
- Mit Klemmschutzplatten
- Korrosionsbeständig
- **Finish**
- Matt



MEHRZWECKKLAPPE (MIT GRIFF) AZ-HD

- **Merkmale**
- Griff ermöglicht ein leichtes Öffnen
- Korrosionsbeständig

> Katalog Seite 799



LÜFTUNGSGITTER APK-K

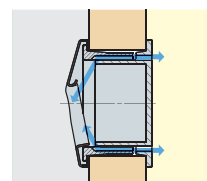
- **Merkmale**
- Smartes und einfaches Design
- Kleine Löcher (Durchm. 1,5 mm) verhindern das Eindringen von Insekten
- Abnehmbares Lüftungsgitter und Kabeldurchführung ermöglichen eine einfache Reinigung

> Katalog Seite 807



EINFÜHRUNG GRIFFMUSCHEL MIT BELÜFTUNGSFUNKTION UTA-105

- **Merkmale**
- Mit Belüftungs-funktion
- Hervorragende chemische Beständigkeit



> Katalog Seite 807



LÜFTUNGSGITTER SAD

- **Merkmale**
- Max. Abluftbereich ca. 1880 mm²
- Modell SA-D150
- ca. 3800 mm²
- SA-D200


> Katalog Seite 814



LÜFTUNGSGITTER SAM

- **Merkmale**
- Max. Abluftbereich ca. 290 mm²
- Modell SA-M37
- ca. 570 mm²
- SA-M45
- ca. 1000 mm²
- SA-M60
- ca. 2150 mm²
- SA-M85
- ca. 4480 mm²
- SA-M120

> Katalog Seite 815



KABELDURCHFÜHRUNG CHC-S18

- **Merkmale**
- Kann zum einfachen Austausch von LAN-Kabeln in zwei Teile zerlegt werden
- **Finish**
- Nickel
- Gold
- Messing antik
- Schwarz

> Katalog Seite 816



KABELDURCHFÜHRUNG LN72

- **Merkmale**
- Doppelseitige Kabeldurchführung
- Für Plattenstärke: 30 mm–40 mm. Auch für 18 mm–30 mm Plattenstärke, hierzu die Länge am Schlitz kürzen
- Deckel kann für maximale Öffnung entfernt werden
- **Farbe**
- Weiß
- Schwarz

> Katalog Seite 820



KABELDURCHFÜHRUNG LN72P

- **Merkmale**
- Version LN72S ohne Kappe
- **Finish**
- Chrom
- Chrom, matt
- Gold

> Katalog Seite 820



KABELDURCHFÜHRUNG LN72SF

- **Merkmale**
- In vier verschiedenen Oberflächenausführungen erhältlich
- Kappe kann für maximale Öffnung entfernt werden
- **Farbe Dekorplatte (separat erhältlich)**
- Weiß
- Schwarz
- Ahorn
- Mahagoni
- **Farbe Gehäuse**
- Weiß
- Schwarz

> Katalog Seite 821

LAMP®

Der SUGATSUNE Unterschied

**GRIFFE, EINLASS-
MUSCHELN & KNÖPFE**

HAKEN

**HALTERUNGEN &
REGALSYSTEME**

SCHNÄPPER & RIEGEL

SCHLÖSSER

SCHARNIERE

KLAPPENBESCHLÄGE

SCHUBLADENAUSZÜGE

**BESCHLÄGE FÜR
GARDEROBEN &
SCHRÄNKE**

**ARCHITEKTUR-
TÜRBESCHLÄGE**

**ROLLEN &
NIVELLIERGLEITER**

VERSCHIEDENES

Präzision und Qualität

Unsere Produkte müssen stets Ihre hohen Standards und Erwartungen erfüllen. Die Qualität und das handwerkliche Können von SUGATSUNE garantieren einen langjährigen, störungsfreien Betrieb.

Große Auswahl

Wählen Sie aus mehr als 20.000 Artikeln aus, die alle von SUGATSUNE hergestellt oder exklusiv für uns produziert werden. Jedes unserer Produkte wird Ihre täglichen Anforderungen auf dem globalen Markt mit lokalen Vertriebswegen und umfangreichen Beständen erfüllen.

Kundenzufriedenheit

Sie können sich bei SUGATSUNE immer auf Produktkombinationen und deren Verfügbarkeit verlassen, wir garantieren höchste Zufriedenheit. Erleben Sie unseren überragenden Kundenservice; von der Bestellung bis zur Produktlieferung.

Fortschrittliches Design

SUGATSUNE entwickelt regelmäßig innovative, fortschrittliche und neue Beschlagslösungen. Unsere Konstrukteure und Techniker sind stets auf dem neuesten Stand, um neue Ideen in beispielhafte Produkte umzusetzen.



Weitere Details und Produkte finden Sie in unserem umfangreichen Produktkatalog Nr. 240 DE.

SUGATSUNE

SUGATSUNE Europe GmbH
Heerdter Lohweg 87-89
40549 Düsseldorf Deutschland
Tel.: +49 (0) 211 / 53812 900
Fax: +49 (0) 211 / 53812 901
sales@sugatsune.eu
www.sugatsune.eu

Jetzt auch auf Facebook und LinkedIn

HAUPTSITZ

SUGATSUNE KOGYO CO., LTD.

Tokio, JAPAN
Tel.: +81 (0)3 3866 2260
Fax: +81 (0)3 3866 4447
export@sugatsune.co.jp
www.sugatsune-intl.com

ASIEN

SUGATSUNE SHANGHAI CO.,LTD.

Shanghai, CHINA
Tel.: +86-21-3632-1858
Fax: +86-21-3632-1868
lamp@sugatsune.com.cn
www.sugatsune.com.cn

Guangzhou, CHINA

Tel.: +86-20-6639-3552
Fax: +86-20-6230-9772
lamp@sugatsune.com.cn
www.sugatsune.com.cn

SUGATSUNE KOGYO INDIA PRIVATE LIMITED

Mumbai, INDIEN
Tel.: +91-22-28314490/91
sales@sugatsune.in

EUROPA

SUGATSUNE KOGYO (UK) LIMITED

Reading, UK
Tel.: +44-118-9272-955
Fax: +44-118-9272-871
sales@sugatsune.co.uk
www.sugatsune.co.uk

NORDAMERIKA

SUGATSUNE AMERICA, INC.

Kalifornien, USA
Tel.: +1-310-329-6373
Fax: +1-310-329-0819
sales@sugatsune.com
www.sugatsune.com

Chicago, USA

Tel.: +1-312-461-1081
Fax: +1-312-461-1082
chicagoshowroom@sugatsune.com
www.sugatsune.com/chicago/